




PIECE WOLNOSTOJĄCE Z PŁASZCZEM WODNYM ORANIER

NAZWA	FOTO	PARAMETRY TECHNICZNE	CENA
OPIS	Piecze z wymiennikiem grzewczym		
POLAR AQUA żeliwny		Moc nominalna 9kW Moc powietrzna 4,5kW Moc wodna 5,5kW Wys. 1230mm Szer. 630mm Gł. 497mm Śr. króćca dymowego 150mm Dopływ powietrza 100mm PALENISKO: Wys. 180mm Szer. 430mm Gł. 350mm OTWÓR PALENISKA: Wys. 530mm Szer. 480mm	2690,-
MATERIAŁY DODATKOWE	Płyta przykrywająca z kamienia naturalnego do Polar Aqua		299,-
POLAR AQUA z płytą przykrywającą żeliwny/z kamienia półokrągły		Moc nominalna 9kW Moc powietrzna 4,5kW Moc wodna 5,5kW Wys. 1230mm Szer. 630mm Gł. 497mm Śr. króćca dymowego 150mm Dopływ powietrza 100mm PALENISKO: Wys. 180mm Szer. 430mm Gł. 350mm OTWÓR PALENISKA: Wys. 530mm Szer. 480mm	3450,-
POLAR AQUA z płytą przykrywającą żeliwny/piaskowiec		3540,-	
POLAR AQUA z płytą przykrywającą żeliwny/granit(kaszmir, Paradise, żwirek beżowy)		3390,-	
POLAR AQUA z płytą przykrywającą żeliwny/kafle(szampański, złoto kaliforni, czekoladowy brąz, hematyt, kawowy, rubinowa czerwień)		3390,-	
OPIS	Piecze z zabezpieczeniem termicznym		
BELT AQUA PLAN żeliwny/półeczka kamienna		Moc nominalna 10kW Moc powietrzna 4kW Moc wodna 6kW Wys. 1234mm Szer. 564mm Gł. 510mm Śr. króćca dymowego 150mm Dopływ powietrza 100mm PALENISKO: Wys. 380mm Szer. 400mm Gł. 275mm OTWÓR PALENISKA: Wys. 323 Szer. 347mm	2390,-

NAZWA	FOTO	PARAMETRY TECHNICZNE	CENA
BELET AQUA PANORAMA żeliwny/półeczka kamienna		Moc nominalna 10kW Moc powietrzna 4kW Moc wodna 6kW Wys.1234mm Szer. 564mm Gł. 510mm Śr.króćca dymowego 150mm Dopływ powietrza 100mm PALENISKO: Wys. 380mm Szer. 400mm Gł. 275mm OTWÓR PALENISKA: Wys.323 Szer.347mm	2650,-
MATERIAŁY DODATKOWE	Dopływ powietrza	29,-	