






PIECE WOLNOSTOJĄCE Z PŁASZCZEM WODNYM LEDA

NAZWA	FOTO	PARAMETRY TECHNICZNE	CENA
OPIS	w zestawie z piecem: -zabezpieczenie termiczne -zawór bezpieczeństwa -automatyczny odpowietrznik		
AGUA czarny/stal szara (bez zestawu pompowego)		Moc nominalna 10kW Moc powietrzna 3kW Moc wodna 7kW Wys.1243mm Szer. 586mm Gł. 565mm Śr.króćca dymowego 130mm Dopływ powietrza 125mm	3849,-
AGUA czarny/stal szara (z zestawem pompowym)		PALENISKO: Wys. 358mm Szer. 324mm Gł. 242mm	5584,-
AGUA czarny/stal szara z obudową boczną z kamienia wulkanicznego (bez zestawu pompowego)		OTWÓR PALENISKA: Wys. 312mm Szer.324mm	4137,-
AGUA czarny/stal szara z obudową boczną z kamienia wulkanicznego (z zestawem pompowym)			5872,-
FONDIA czarny, front ze struktura falistą		Moc nominalna 12kW Moc powietrzna 4,5kW Moc wodna 7,5kW Wys.1225mm Szer. 690mm Gł. 530mm Śr.króćca dymowego 180mm Dopływ powietrza 125mm PALENISKO: Wys. 500mm Szer. 414mm Gł. 262mm OTWÓR PALENISKA: Wys. 460mm Szer.394mm	4580,-
MADURA 101 W czarny/zabudowa z kamienia wulkanicznego z wymiennikiem grzewczym		Moc nominalna 10kW Moc powietrzna 6kW Moc wodna 4kW Wys.1600mm Szer. 770mm Gł. 736mm Śr.króćca dymowego 180mm Dopływ powietrza 125mm PALENISKO: Wys. 490mm Szer. 415mm Gł. 310mm OTWÓR PALENISKA: Wys. 365mm Szer.445mm	6878,-
MATERIAŁY DODATKOWE do Madura 101	Element z kamienia wulkanicznego musi być zamówiony przy wyjściu tylnym		291,-

NAZWA	FOTO	PARAMETRY TECHNICZNE	CENA
MADURA 201 W czarny/zabudowa z kamienia wulkanicznego z wymiennikiem grzewczym		Moc nominalna 10kW Moc powietrzna 6kW Moc wodna 4kW Wys.1730mm Szer. 870mm Gł. 750mm Śr.króćca dymowego 180mm Dopływ powietrza 125mm PALENISKO: Wys. 490mm Szer. 415mm Gł. 310mm OTWÓR PALENISKA: Wys. 365mm Szer.445mm	7648,-
MATERIAŁY DODATKOWE do Madura 201	Element z kamienia wulkanicznego musi być zamówiony przy wyjściu tylnym		263,-
MADURA 301 W czarny/zabudowa z kamienia wulkanicznego z wymiennikiem grzewczym		Moc nominalna 10kW Moc powietrzna 6kW Moc wodna 4kW Wys.1810mm Szer. 644mm Gł. 687mm Śr.króćca dymowego 180mm Dopływ powietrza 125mm PALENISKO: Wys. 490mm Szer. 415mm Gł. 310mm OTWÓR PALENISKA: Wys. 347mm Szer.450mm	7021,-
ONDA czarny/stal szara		Moc nominalna 10kW Moc powietrzna 3kW Moc wodna 7kW Wys.1244mm Szer. 570mm Gł. 526mm Śr.króćca dymowego 130mm Dopływ powietrza 125mm PALENISKO: Wys. 348mm Szer. 326mm Gł. 290mm OTWÓR PALENISKA: Wys. 280mm Szer.326mm	3795,-
SANDIA czarny/piaskowiec		Moc nominalna 12kW Moc powietrzna 4,5kW Moc wodna 7,5kW Wys.1305mm Szer. 735mm Gł. 530mm Śr.króćca dymowego 180mm Dopływ powietrza 125mm PALENISKO: Wys. 500mm Szer. 414mm Gł. 262mm OTWÓR PALENISKA: Wys. 460mm Szer.394mm	5090,-

NAZWA	FOTO	PARAMETRY TECHNICZNE	CENA
MATERIAŁY DODATKOWE	<p data-bbox="491 360 1075 416">Kompletny zestaw LEDATHERM KS-02 do sterowania i podłączenia hydraulicznego pieca.</p> 		1202,-