


















WKŁADY KOMINKOWE A R Y S T O

- Polskie wkłady stalowo-szametowe.
- Każdy wkład posiada króciec dolotowy powietrza do komory spalania.
- Każdy wkład z drzwiami otwieranymi na bok może występować w wariancie z drzwiami podnoszonymi do góry (otwieranie na bok i do góry) – dopłaty:
 - Wkłady płaskie +1500 zł. Netto, pozostałe wkłady +1600 zł. Netto.
- Legenda: m. (moc), śr. (średnica wylotu spalin), s. (szerokość fasady), gł. (głębokość całkowita wkładu kominkowego).






MODEL	FOTO	PARAMETRY TECHNICZNE	RODZAJ FASADY	WYSOKOŚĆ FASADY (cm)	CENA
Arysto 10-67		m.14kW śr.180mm s.670 mm gł.525 mm	Szyba prosta, otwierana na bok	45	2930,-
				51	3291,-
				57	3663,-
Arysto 10-39/80H		m.14kW śr.200mm s.390 mm gł.580 mm	Szyba prosta, podnoszona do góry	80	5420,-
Arysto 10-50/80		m.14kW śr.200mm s.500mm gł.570 mm	Szyba prosta, otwierana na bok	80	4741,-
Arysto 10-75/45		m.14 kW śr.200mm s.750 mm gł.480mm	Szyba prosta, otwierana na bok	45	3545,-


MODEL	FOTO	PARAMETRY TECHNICZNE	RODZAJ FASADY	WYSOKOŚĆ FASADY (cm)	CENA
Arysto 10-80/51		m.14kW śr.200mm s.800 mm gł.480mm	Szyba prosta, otwierana na bok	51	4254,-
Arysto 10-91/51H		m.14kW śr.200mm s.910mm gł.565 mm	Szyba prosta, podnoszona do góry	51	6362,-
Arysto 10-98/60H		m.14kW śr.200mm s.980mm gł.585 mm	Szyba prosta, podnoszona do góry	60	7754,-
Arysto 10-120/60H		m.14kW śr.200mm s.1200 mm gł.585mm	Szyba prosta, podnoszona do góry	60	9002,-
Arysto 10-60/80H		m.14kW śr.200mm s.600mm gł.584 mm	Szyba prosta, podnoszony do góry	80	6864,-
Arysto 10-67 L lub P		m.14kW śr.200mm s.670+450mm gł.555 mm	Szyba prosta + szyba prawa lub lewa dzielona szprosem, otwierany na bok	45	3515,-
				51	3883,-
				57	4246,-



MODEL	FOTO	PARAMETRY TECHNICZNE	RODZAJ FASADY	WYSOKOŚĆ FASADY (cm)	CENA
Arysto 10-67 L lub P „DJ”		m.14kW śr.200mm s.670+450mm gł.495 mm	Drzwiczki jednolite, szyba dzielona front + bok, otwierany na bok	45	3960,-
				51	4320,-
				57	4686
Arysto 10-65 L lub P „SJ”		m.14kW śr.200mm s.650+370mm gł.555mm	Drzwiczki jednolite, szyba dzielona front + bok	51	4832,-
Arysto 10-67 LP		m.14kW śr.180mm s.670mm gł.490mm	Szyba prosta +szyba prawa i lewa dzielona szprosem	45	3810,-
				51	4175,-
				57	4540,-
Arysto 15		m.17kW śr.200mm s.330/220mm gł.645mm	Szyba pryzmatyczna a trójdzielna	45	3960,-
				51	4320,-
Arysto 15 G		m.17kW śr.200mm s.330/220mm gł.645mm	Szyba pryzmatyczna a gięta	45	4433,-
				51	4923,-

MODEL	FOTO	PARAMETRY TECHNICZNE	RODZAJ FASADY	WYSOKOŚĆ FASADY (cm)	CENA
Arysto 20		m.17kW śr.200mm s. R=430 mm gł.664 mm	Szyba półokrągła	51	5023,-
Arysto 10/510 Vis a Vis		m.14kW śr.200mm s.670mm gł.600mm	Szyba prosta Vis a Vis, drzwiczki otwierane na bok	51	4582,-
Arysto 20 105 ST		m.17kW śr.200mm s. R=430 mm gł.673 mm	Szyba półokrągła	51	5665,-
Arysto 10L [450+450]/510		m.14kW śr.200mm s.450mm gł.450mm	Dwie szyby zestawione ze sobą pod kątem prostym	51	3693,-
Arysto 10P [510+510]/510		m.14kW śr.200mm s.510mm gł.510mm	Dwie szyby zestawione ze sobą pod kątem prostym	51	4087,-
Arysto 10L [900+500]/500 DJ H		m.14kW śr.250mm s.900mm gł.500mm	Szyba jednolita + bok, otwierany do góry	50	8388,-
Arysto 10L [1000+450]/510 DJ H		m.14kW śr.250mm s.1000mm gł.450mm	Szyba jednolita + bok, otwierany do góry	51	8860,-

WKŁADY KOMINKOWE Z PŁASZCZEM WODNYM A R Y S T O

MODEL	FOTO	PARAMETRY TECHNICZNE	RODZAJ FASADY	WYSOKOŚĆ FASADY (cm)	CENA
Arysto 10-67 WW		m.24kW śr.180mm s.670 mm gł.510 mm	Szyba prosta	45	5740,-
				51	6072,-
				57	6391,-
Arysto 10-67 WW L lub P		m.24kW śr.180mm s.670x450mm gł.520 mm	Szyba prosta + szyba prawa lub lewa dzielona szprosem	45	6123,-
				51	6457,-
				57	6792,-
Arysto 10-67 WW L lub P „DJ”		m.24kW śr.200mm s.670x450mm gł.520mm	Szyba prosta + szyba prawa lub lewa, drzwiczki jednolite	45	6578,-
				51	6897,-
				57	7230,-
Arysto 10-65 WW L lub P „SJ”		m.24kW śr.200mm s.650x370mm gł.570 mm	Szyba prosta + szyba prawa lub lewa, drzwiczki jednolite	51	7414,-
Arysto 10-67 WW LP		m.24kW śr.200mm s.670mm gł.570 mm	Szyba prosta + szyba prawa i lewa dzielona szprosem	45	6457,-
				51	6793,-
				57	7128,-

MODEL	FOTO	PARAMETRY TECHNICZNE	RODZAJ FASADY	WYSOKOŚĆ FASADY (cm)	CENA
Arysto 15 WW		m.26kW śr.200mm s.330/220mm gł.700 mm	Szyba pryzmatyczna trójdzielna	45	6457,-
				51	6793,-
Arysto 15 WW G		m.26kW śr.200mm s.330/220mm gł.700mm	Szyba pryzmatyczna gięta	45	6936,-
				51	7392,-
Arysto 20 WW		m. 26kW śr.200mm s.R-430 mm gł.690 mm	Szyba półokrągła	51	8206,-
Arysto 20 WW 105 ST		m. 26kW śr.200mm s.R-430 mm gł.805 mm	Szyba półokrągła	51	9258,-
Arysto 10-91 WW H		m.24kW s.910mm śr.180mm gł.510mm	Szyba prosta podnoszona do góry	51	1103,-
Arysto 10-98 WW H		m.24mm s. 980mm śr.180mm gł.510mm	Szyba prosta podnoszona do góry	60	13080,-

MODEL	FOTO	PARAMETRY TECHNICZNE	RODZAJ FASADY	WYSOKOŚĆ FASADY (cm)	CENA
Arysto 10-120 WW H		m.24mm s.1200mm śr.180mm gł.510mm	Szyba prosta podnoszona do góry	60	15432,-
Arysto 10-60 WW H		m.24mm s.600mm śr.180mm gł.510mm	Szyba prosta podnoszona do góry	80	11312,-